

alca

Podlahové
žlaby



www.alcadrain.cz

alca

Nová generace luxusu

Prémiová značka ALCA dostává ke svým 24. narozeninám novou svěží podobu.

I nadále zůstává elegantní design, prvotřídní zpracování a nadstandardní záruka.

Modernizaci loga současně doprovází přejmenování společnosti. Alcaplast přechází na název Alcadrain, který lépe vystihuje podstatu výrobků spojených s odvodněním.



APZ1 + rošt PURE

Podlahový žlab nerezový
s perforovaným roštem


25 let záruka

Obsah

12-25

Nerezové podlahové žlaby ALCA

Přinášejí revoluční řešení jak v oblasti čištění,
tak i v objemu průtoku vody.



22-25

Podlahový žlab Fit and Go

Nabízí díky oboustrannému roštu možnost
volby designového provedení až po
instalaci. Žlab, rošt i sifon, vše v jednom
balení.



8-11

Rošty k podlahovým žlabům

Jsou vyrobeny ze špičkových
materiálů a dávají vyniknout
modernímu designu, který vychází
z hravosti a různorodosti.



26-33

Plastové podlahové žlaby ALCA

Jsou snadno čistitelné a vyrobené z materiálů,
které odolají i nízkým teplotám a chemikáliím.
Nejoblíbenější plastový žlab nyní nabízíme také
v černé barvě a v provedení ke stěně.



**Inspirujeme
se vašimi sny,
je na čase
si je splnit**

Zjednodušíme si cestu

Na našich webových stránkách jsme
spustili konfigurátor žlabů, který výrazně
usnadní orientaci v širokém portfoliu
podlahových žlabů ALCA. Výběrem položek
v konfigurátoru podle svých preferencí jste
tak schopni rychle najít podlahový žlab
vhodný pro vaši koupelnu.



Online konfigurátor
www.alcadrain.cz/jak-vybrat



Výhody žlabů ALCA	6-7
Rošty ALCA	8-11
Liniové podlahové žlaby ALCA	12-33
Podlahové žlaby APZ1, APZ4, APZ1BLACK, APZ6, APZ16	12-17
Podlahový žlab APZ15	18-19
Odtokový systém APZ5	20-21
Podlahový žlab APZ13, APZ23	22-25
Liniové podlahové žlaby plastové	26-31
Liniové podlahové žlaby plastové s nerezovým okrajem	32-33
Podlahové vpusti nerezové	34-35
Specifikace podlahových žlabů ALCA	36-37
Přehled podlahových žlabů ALCA	38-45
Nerezové žlaby pro perforovaný rošt.	38
Nerezové žlaby pro plný rošt	39
Nerezový žlab APZ13, APZ23	40-41
Liniové podlahové žlaby plastové.	42-43
Odtokový systém APZ5 a systém Antivandal	44
Přehled vpustí	45
Společnost Alca Group	46-47

Jistota pro vaše pohodlí

Výhody podlahových žlabů ALCA

Vysoký průtok vody
(až 68 l/min)

Dokonale čistitelný sifon

Nízká stavební výška
(55 mm)

Jsme lídrem na trhu podlahových žlabů v Evropě. Vsaďte na jistotu a vyberte si spolehlivý žlab ALCA.



APZ16 Wall + rošt DESIGN

Podlahový žlab nerezový s pevným límcem ke stěně, s plným roštem

APZ901M/1000

Nerezová lišta pro spádovanou podlahu levá K dostání ve variantách: levá, pravá, oboustranná
Objednávejte spolu se žlabem

25 let záruka

ROŠTY PRO PODLAHOVÉ ŽLABY

Krása má mnoho podob



APZ6 Professional + rošt POSH

Podlahový žlab nerezový s plným roštem

25 let záruka

Rošty pro podlahové žlaby


	LINE nerez-lesk nerez-mat	PURE nerez-lesk nerez-mat	PURE BLACK černá-mat	BUBLE nerez-lesk nerez-mat	HOPE nerez-lesk nerez-mat	DREAM nerez-lesk nerez-mat	CUBE nerez-lesk nerez-mat	CODE nerez-lesk nerez-mat	ZIP nerez-lesk nerez-mat	APZ8 nerez-mat	APZ9 nerez-mat	APZ10 nerez-mat	APZ10BLACK černá-mat	APZ10BLACK-BRASS mosaz
PERFOROVANÉ ROŠTY														
NEREZ	APZ1 APZ1SMART-LINE APZ101 APZ1001 APZ1101 APZ1101 APZ4 APZ104 APZ1004 APZ1104 APZ2001	APZ1 APZ101 APZ1001 APZ1101 APZ4 APZ104 APZ1004 APZ1104 APZ2001	APZ1BLACK	APZ1 APZ101 APZ1001 APZ1101 APZ4 APZ104 APZ1004 APZ1104 APZ2001 APZ11 APZ111 APZ1011 APZ1111	APZ1 APZ101 APZ1001 APZ1101 APZ4 APZ104 APZ1004 APZ1104 APZ2001	APZ1 APZ101 APZ1001 APZ1101 APZ4 APZ104 APZ1004 APZ1104 APZ2001	APZ1 APZ101 APZ1001 APZ1101 APZ4 APZ104 APZ1004 APZ1104 APZ2001	APZ13 APZ23	APZ13 APZ23					new
PLAST	APZ12 APZ2012	APZ12 APZ2012		APZ12 APZ2012	APZ12 APZ2012	APZ12 APZ2012	APZ12 APZ2012			APZ8	APZ9	APZ10 APZ30	APZ10BLACK	APZ10BLACK-BRASS

	GAP nerez-mat	STREAM nerez-mat	GL1200 sklo-bílá	GL1202 sklo-zelená	GL1204 sklo-černá	DESIGN nerez-lesk nerez-mat SPACE nerez-mat SOLID nerez-mat	POSH nerez-mat	DESIGN-ANTIC bronz-antic	FLOOR INSERT TILE pro vložení dlažby	APZ15 pro vložení dlažby	OPTION DOUBLE nerez-mat/pro vložení dlažby	APZ5-EDEN nerez-lesk	APZ5-SHADE nerez-mat	APZ5-TWIN pro vložení obkladu	LIFE nerez-mat	TIME nerez-mat	GRACE nerez-mat	VIEW nerez-mat
HRANOLOVÉ ROŠTY																		
PLNÉ ROŠTY																		
NEREZ	APZ6 APZ1006 APZ1006 APZ1006 APZ16 APZ116 APZ1016 APZ1116	APZ13 APZ23	APZ6 APZ106 APZ1006 APZ1006 APZ106 APZ16 APZ116 APZ1016 APZ1116	APZ6 APZ106 APZ1006 APZ1006 APZ106 APZ16 APZ116 APZ1016 APZ1116	APZ6 APZ106 APZ1006 APZ1006 APZ106 APZ16 APZ116 APZ1016 APZ1116	DESIGN APZ6 APZ106 APZ1006 APZ1006 APZ106 APZ16 APZ116 APZ1016 APZ1116	APZ6 APZ106 APZ1006 APZ1006 APZ106 APZ16 APZ116 APZ1016 APZ1116	APZ6 APZ106 APZ1006 APZ1006 APZ106 APZ16 APZ116 APZ1016 APZ1116	FLOOR APZ6 APZ106 APZ1006 APZ1006 APZ106 APZ16 APZ116 APZ1016 APZ1116	APZ15 APZ115	DOUBLE APZ13 Fit and Go APZ23 Fit and Go Wall	APZ5-EDEN	APZ5-SHADE	APZ5-TWIN	ARZ1			
PLAST						SOLID APZ12 APZ2012			TILE APZ12 APZ2012		OPTION APZ12 APZ2012 new							

Téměř nekonečná paleta možností

Široký sortiment roštů

Chcete nechat rošt vyniknout nebo jste milovníkem minimalismu a přejete si, aby se opticky propojil s dlažbou? Je to jen na vás. Nabízíme široký výběr zajímavých roštů v různých designech i materiálech. Pusťte se proti proudu a nechte se inspirovat.



Perforované rošty

Perforované rošty ALCA vycházejí z hravých variací geometrických tvarů. Snadno si tak vyberete ten pravý podle svého vkusu. Jsou k dostání ve vysokém lesku nebo kartáčovaném matu. Standardní provedení je v nerezové oceli AISI 304, ale jsme schopni uspokojit i individuální požadavky na ocel vyšší třídy.

Plné rošty

Základ roštu tvoří U-profil z nerezové oceli. Na něj je nalepena masivní deska z nerezové oceli, kaleného skla, mosazi či syntetického kamene. Díky variabilitě povrchu se z plného roštu ALCA stane ozdoba vaší koupelny.

Rošty pro vložení dlažby

Nerezový rošt je přelepen pásem s hrubým povrchem, který je uzpůsoben pro snadné nalepení dlažby nebo vodovzdorného dřeva.

Bezrámečkový rošt pro vložení dlažby

Představujeme variantu roštu bez nerezového rámečku pro vložení dlažby APZ15. Tento rošt se tak stane součástí dlažby a plně splyne se zbytkem koupelny.

Hranolové rošty

Tento jedinečný rošt je tvořen z masivních nerezových hranolů spojených do jednoho celku. Svým vzhledem jde osobitě proti všem ostatním roštům a místo nenápadného splnutí s koupelnou volí cestu dominanty a výrazného designového prvku. Oprávněně na sebe strhává pozornost.

Oboustranné rošty

Rošt poskytuje možnost volby – buď plný nerezový rošt, nebo pouhým otočením rošt pro vložení dlažby. Finální rozhodnutí můžete učinit i po zabudování žlabu bez nutnosti jakýchkoliv stavebních úprav.

PODLAHOVÝ ŽLAB NEREZOVÝ
PRO PERFOROVANÝ ROŠT

Nejoblíbenější žlab



APZ1 + rošt LINE

Podlahový žlab nerezový
s perforovaným roštem

**Variety nerezových žlabů
pro perforovaný rošt**

APZ1
APZ1SMART-LINE
APZ101 Low
APZ1001
APZ1101 Low
APZ4 Flexible
APZ104 Flexible Low
APZ1004 Flexible
APZ1104 Flexible Low
APZ2001

→ viz str. 38

60 litrů vody / min

25 let záruka



Online konfigurátor
www.alcadrain.cz/jak-vybrat


alca

Spolehlivá volba splní všechny vaše představy




Podlahový žlab APZ1 pro perforovaný rošt

Naši designéři navrhli podlahové žlaby řady APZ1 s různými variantami perforovaných roštů, aby perfektně zapadly do stylově různorodých koupelen, a tím ještě podpořily individualitu jejich majitelů. Nerezový žlab ALCA používá systém dvou odtokových komor s vyjímatelnými vtokovými dílci. Minimální stavební výška žlabů ALCA je od 55 mm do 85 mm. Výška 55 mm je vhodná pro rekonstrukce domů. Výška 85 mm je ideální do novostaveb.



Příklad perforovaného roštu



Varianta ke stěně APZ4 Flexible

Žlaby APZ4, APZ104 Low, APZ1004 a APZ1104 Low jsou určeny pro instalaci přímo ke stěně sprchového koutu. Na rozdíl od ostatních liniových žlabů jsou tyto žlaby s označením Flexible přichyceny nejenom do podlahy, ale také přes vertikální límeček do stěny sprchového koutu. Následně je límeček překryt hydroizolací a obkladem stěny. Žlab tím získá lepší schopnost odizolovat prostor od vlhkosti. Také spádování koupelny ke stěně je snazší. Vertikální izolační límeček je nastavitelný pro jakýkoliv obklad stěny v tloušťce 6–12 mm. Rozdíl v tloušťkách obkladů se proto nemusí vyrovnávat vrstvou lepidla.



APZ4 Flexible + rošt BUBLE

Podlahový žlab nerezový s nastavitelným límečkem ke stěně, s perforovaným roštem

PODLAHOVÝ ŽLAB NEREZOVÝ
PRO PERFOROVANÝ ROŠT

Pure black



APZ1BLACK + rošt PURE BLACK

Podlahový žlab nerezový
v provedení černá-mat
s perforovaným roštem

**Varianty nerezových žlabů
černá-mat**

APZ1BLACK
APZ101BLACK Low


→ viz str. 38

25 let záruka

Online konfigurátor
www.alcadrain.cz/jak-vybrat

alca

Černá-mat podtrhne nový výraz vaší koupelny



Komplexní nabídka v černé-mat

Program černá-mat zahrnuje i řadu dalších výrobků:

- ovládací tlačítka instalačních systémů (M278, M578, M678, M778, FUN-BLACK, TURN-BLACK, MOON-BLACK)
- vanové sifony (A55BLACK, A507BLACK, A564BLACK)
- vaničkové sifony (A465BLACK-50, A49BLACK)
- umyvadlové sifony (A400BLACK, A4320BLACK, A4000BLACK)
- umyvadlové výpusti (A392BLACK, A396BLACK)
- rohový ventil (ARV001-BLACK, ARV003-BLACK)
- podlahový žlab plastový (APZ10BLACK)
- podlahové vpusti (APV31BLACK, APV32BLACK)

www.alcadrain.cz/program-cerna-mat




Neomezené možnosti

↑

Nerezové lišty pro spádovanou podlahu

K dostání ve variantách
levá, pravá, oboustranná



APZ6 Professional + rošt GL1200 + APZ903M/1200

Podlahový žlab nerezový
s plným skleněným roštem
a nerezová lišta pro
spádovanou podlahu

Variety nerezových žlabů pro plný rošt

APZ6 Professional
APZ106 Professional Low
APZ1006 Professional
APZ1106 Professional Low
APZ16 Wall
APZ116 Wall Low
APZ1016 Wall
APZ1116 Wall Low

→ viz str. 39

25 let záruka



Online konfigurátor
www.alcadrain.cz/jak-vybrat

alca

Výběr z 8 roštů

Podlahový žlab APZ6 pro plný rošt

Jako alternativu k perforovaným
roštům nabízíme designové plné rošty
ze skla a nerez, masivní hranolový
rošt a oblíbený rošt pro vložení
dlažby. Jsou určeny do žlabů APZ6
nebo APZ16 Wall s límcem ke stěně.


Plný rošt





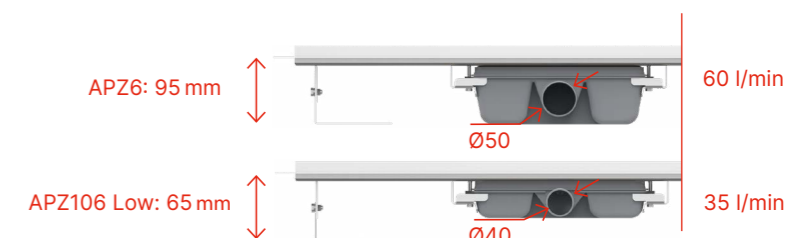
Hranolový rošt



Skleněný rošt



Rošt pro vložení dlažby



Varianta ke stěně APZ16 Wall

Liniový podlahový žlab APZ16 v sobě snoubí
výhody léty prověřeného žlabu APZ6 pro plné
rošty a pevného límce ke stěně.
Pevný vertikální izolační límec s fixní
vzdáleností 15 mm od okraje koryta žlabu
umožňuje použití obkladů o tloušťce 6–12 mm.



APZ16 Wall + rošt FLOOR

Podlahový žlab nerezový s pevným límcem
ke stěně, s roštem pro vložení dlažby

PODLAHOVÝ ŽLAB NEREZOVÝ BEZ OKRAJE
PRO ROŠT NA VLOŽENÍ DLAŽBY

Splyne v jeden celek

APZ15 Marble

Podlahový žlab nerezový bez okraje s roštem pro vložení dlažby

Varianty nerezových žlabů bez okraje

APZ15 Marble
APZ115 Marble Low

→ viz str. 39

25 let záruka



Online konfigurátor
www.alcadrain.cz/jak-vybrat

Žlab i rošt bez pohledové hrany



Podlahový žlab bez okraje APZ15 pro rošt na vložení dlažby

Nová generace nerezových podlahových žlabů řady APZ15 je určena především pro milovníky designu. Odtok vody je zajištěn dvěma štěrbinami v dlažbě koupelny, pod kterou je ukrytý nerezový žlab bez okraje. Pohled tak není opticky rušen nerezovým rámečkem na žlabu ani na roštu.

Neomezená výška dlažby

Díky tomu, že žlab ani rošt nemají okraje, nejste nijak omezeni při výběru dlažby. Můžete použít jakkoliv vysoký povrch od ultratenké velkoformátové dlažby až po robustní desky z přírodního kamene.

alca



Čisté designové linie

Myslíme si, že skvělé vynálezy nemusí být pompézní. Vše sofistikované a složité zůstává skryto, a to, co je vidět, je jednoduché a krásné. Rošt pro vložení dlažby je geniální ve své jednoduchosti.

Možnost atypických délek

Do rozměru 2 200 mm jako jeden kus.



vše v balení



ODTOKOVÝ SYSTÉM
PRO ZABUDOVÁNÍ DO STĚNY

Čisté linie



APZ5 Spa + kryt SHADE

Odtokový systém nerezový
pro zabudování do stěny
s plným krytím. Stavební
hloubka: 64 mm

Varianty odtokových systémů

APZ5-EDEN Spa
APZ5-SHADE Spa
APZ5-TWIN Spa

→ viz str. 44

25 let záruka




Online konfigurátor
www.alcadrain.cz/jak-vybrat

alca

Výjimečně svěží řešení, které prozáří každý prostor

Odtokový systém APZ5 Spa pro zabudování do stěny


Systém je zvláště vhodný do míst s větší frekvencí lidí, jakými jsou například bazény, lázně a wellness centra. Kryt žlabu můžete mít v plném provedení v lesku či matu, anebo jej lze vyplnit obkladem, aby dokonale splynul se sprchovým koutem. Voda vtéká do žlabu pouze mezerou mezi okrajem dlažby a krytem odtokového systému.





↓ APZ5-SHADE Spa
Kryt nerez-mat



↓ APZ5-EDEN Spa
Kryt nerez-lesk



↓ APZ5-TWIN Spa
Kryt pro vložení obkladu




Dostupný v barvách: modrá AEZ121, bílá, zelená, červená a rainbow

Žlab s osvětlením ALCA LIGHT

ALCA LIGHT je osvětlení odtokového systému APZ5 Spa pomocí LED pásky. Přináší příjemné tlumené osvětlení, jež zvýrazní funkční a designové řešení vaší koupelny.



BÍLÁ
AEZ120



ZELENÁ
AEZ122



ČERVENÁ
AEZ123



RAINBOW (RGB)
AEZ124

Fit and Go



APZ13-DOUBLE9 Fit and Go + rošt DOUBLE

Podlahový žlab nerezový
s oboustranným roštem

25 let záruka

Online konfigurátor
www.alcadrain.cz/jak-vybrat

Jeden rošt nabízející dvě možnosti využití

Podlahový žlab APZ13- DOUBLE9 Fit and Go


Nabízí díky oboustrannému roštu
DOUBLE možnost volby designového
provedení až po instalaci – volit
můžete mezi plným nerezovým
roštem a roštem pro vložení dlažby.

Oboustranný rošt DOUBLE



APZ13-DOUBLE9-550,
650, 750, 850, 950

APZ13-DOUBLE9:
81 mm



APZ13-DOUBLE9 Fit and Go



APZ23-DOUBLE9 Fit and Go Wall

Varianta ke stěně APZ23- DOUBLE9 Fit and Go Wall

Verze žlabu Fit and Go Wall s pevným límcem
pro umístění ke stěně je designově atraktivní
a usnadňuje spádování podlahy.



APZ23-DOUBLE9 Fit and Go Wall + rošt DOUBLE

Podlahový žlab nerezový ke stěně
s oboustranným roštem



alca

alca



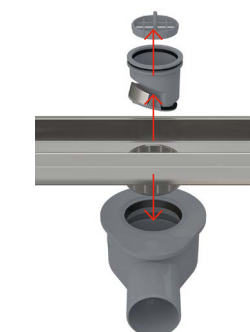
Nastavitelná výška žlabu

Individuálně nastavitelné kotvicí nohy
zajišťují bezproblémovou instalaci,
i když se potýkáte s výraznějšími
nerovnostmi v různých částech
podkladové plochy.



Kombinovaná zápachová uzávěra

Nově jsme rozšířili nabídku
o kombinované zápachové uzávěry pro
žlab APZ13, které chrání proti pronikání
zápachu z kanalizace i po případném
vyschnutí vody v sifonu.




Čistitelný sifon

Vodní zápachová uzávěra je opatřena
sítkem, které zachytává vlasy a jiné
nečistoty. Navíc je celý systém
jednoduše vyjímatelný pro dokonalé
čištění sifonu, tedy bez použití
chemických prostředků. Pro vyčištění
odpadního potrubí lze použít pomůcky
na protažení zanesených trubek.




Žlab z jednoho kusu oceli, oblé hrany

Každé tělo žlabů ALCA je precizně
zaobleno pomocí nejmodernější
technologie. Díky tomu jsou žlaby
velice příjemné na dotek a ještě
umocňují prožitek z každodenního
sprchování. Navíc jejich designové
provedení uspokojí i vaše estetické
potřeby.





Vnitřní spádování těla žlabu

Představujeme řešení vnitřního
spádování, které zabezpečuje
maximální odtok vody. Zároveň
usnadňuje také manuální čištění.



Otočný sifon

Horizontálně otočný sifon poskytuje
neomezené možnosti napojení
odpadního potrubí ve všech směrech.
Navíc nebudete při instalaci potřebovat
další nástavné armatury.



Modulární systém

Objevte variantu APZ13 Modular
a APZ23 Modular Wall. Tento
set se skládá ze tří základních
komponentů – těla žlabu, sifonu
a roštu. Tělo žlabu je z jednoho
kusu oceli, je spádované a můžete
si zvolit tři délky – 750, 850 a 950
mm. Sifon je otočný a nabízíme
tři varianty. Hlavní rozdíl je
ve stavebních výškách, s čímž je
spojený i rozdílný průtok. Nejvyšší
sifon s průtokem 58 l/min je ideální
do novostaveb a všude tam, kde je
dostatek prostoru. Střední a extra
nízké provedení je určeno tam, kde
je potřeba místem naopak šetřit.
Lze volit rošty perforované, plné,
pro vložení dlažby a hranolové.

Více informací na str. 41

Ten pravý luxus je možnost volby

V čem spočívá skutečná inovace? V základním principu se jedná o něco, co lidem zjednoduší práci a dopřeje více pohodlí. A přesně tohoto motta se držíme, když vyvíjíme design a technologii našich produktů.

S radostí sledujeme, že se díky tomuto přístupu staly z některých našich produktů již stálice. Věříme, že tentýž osud čeká i hit letošního roku, kterým je pro nás dozajista Fit and Go.

Má dvě stěžejní výhody. Jedná se o komplexní řešení, které obsahuje vše, co je potřeba. A hlavně vám až do poslední chvíle ponechává díky oboustrannému roštu možnost volby, jakým způsobem završíte vzhled vašeho interiéru.

LINIOVÉ PODLAHOVÉ ŽLABY PLASTOVÉ

Snadno dostupné

APZ30 Wall

Liniový podlahový žlab plastový s pevným límcem ke stěně

Varianty plastových žlabů do prostoru

APZ8 Simple
APZ9 Simple
APZ10 Simple
APZ12 Optimal
APZ10BLACK
APZ2012

→ viz str. 42-43

6 let záruka

Online konfigurátor
www.alcadrain.cz/jak-vybrat

alca

Každý prostor si zaslouží spolehlivé řešení

Liniové podlahové žlaby plastové

Jsou vyrobeny z vysoce odolného plastu, který odolává mrazu i chemii. Všechny mají kombinovanou zápachovou uzávěru, která chrání proti pronikání pachů z kanalizace i po případném vyschnutí vody v sifonu, nebo dvoukomorovou s vysokým průtokem vody (APZ12). Pro snadné čištění je sifon kompletně rozebíratelný až po odpadní trubku.




APZ8 / APZ9 / APZ10: 62 mm



APZ30 Wall: 62 mm



APZ12: 85 mm



Žlaby APZ8, APZ9 a APZ10 Simple

Základní modely z řady plastových podlahových žlabů jsou pro svou nízkou stavební výšku 62 mm vhodné zejména pro rekonstrukce a stavby, v nichž je problém s nedostatkem místa v podlaze.

Rošt APZ8 Simple



Rošt APZ9 Simple



Rošt APZ10 Simple



Rošt APZ30 Wall



Žlab plastový APZ30 Wall s pevným límcem ke stěně

Model Wall plastového žlabu je určen k montáži ke stěně. Toto provedení je designově atraktivní a zároveň usnadňuje spádování podlahy.

Žlab APZ12 Optimal

Podlahový žlab vhodný jako ekonomické řešení do projektů a míst, kde je vyžadováno plnění závazných norem. Má spádované tělo a dvoukomorovou zápachovou uzávěru s jednoduchou čistitelností a průtokem až 63 l/min. Spolehněte se, že nedojde k vytopení vaší koupelny ani při instalaci velkoformátové sprchové hlavičky s vysokým průtokem vody. Žlab má výškově nastavitelné plastové kotvící nohy pro rychlou a komfortní instalaci včetně přesného nastavení roviny. V nabídce jsou rošty perforované, plné nebo rošty pro vložení dlažby či vodovzdorného dřeva, nejsou však součástí balení.

Rošty pro APZ12 Optimal



Moderní, dosažitelný

new

APZ10BLACK-BRASS Simple

Podlahový žlab v provedení černá-mat s perforovaným roštem

Varianty plastových žlabů do prostoru

APZ10BLACK Simple
APZ10BLACK-BRASS Simple

→ viz str. 42

6 let záruka

Online konfigurátor
www.alcadrain.cz/jak-vybrat

Ověřený plastový žlab v netradičním pojetí

Liniový podlahový žlab plastový APZ10BLACK

Svoji koupelnu můžete nyní oživit podlahovým plastovým žlabem s roštem černá-mat nebo mosaz. Odolná povrchová úprava zajišťí dlouhou životnost a snadnou údržbu.

vše v balení

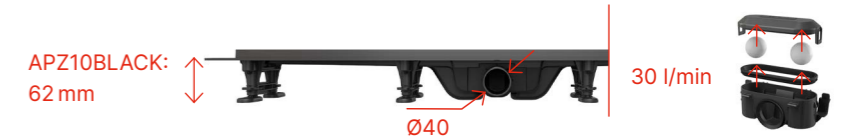


alca

APZ10BLACK Simple



APZ10BLACK-BRASS Simple



Rošt APZ10BLACK Simple



Rošt APZ10BLACK-BRASS Simple



Komplexní nabídka v černé-mat (www.alcadrain.cz/program-cerna-mat)

 PURE BLACK	 FUN-BLACK	 A400BLACK	 A507BLACK	Kovové programy ALCA <ul style="list-style-type: none"> • nerez • brass • černá-mat • bílá-lesk • bronz-antic • INDIVIDUAL 
 A465BLACK-50	 A392BLACK	 M778	 A55BLACK	
 A49BLACK	 A396BLACK	 M678	 ARV001-BLACK	
 M278	 M578	 A4000BLACK	 APV31BLACK	

Ještě více možností

new

APZ2012
+ rošt OPTIMAL

Podlahový žlab
a oboustranný rošt

6 let záruka

Online konfigurátor
www.alcadrain.cz/jak-vybrat

alca

Jeden rošt nabízející dvě možnosti využití

Plastový podlahový žlab s otočným sifonem i roštem

Tento plastový žlab je jedinečný v mnoha směrech. Především je unikátní svým otočným sifonem, který umožní napojení na odpad v téměř jakémkoliv směru a má velmi nízkou stavební výšku.

Oboustranný rošt OPTION poskytuje možnost výběru designového provedení až po instalaci – volit můžete mezi plným nerezovým roštem a roštem pro vložení dlažby.

Ke žlabu lze dokoupit kombinovanou zápachovou uzávěru smart P143, která chrání proti pronikání pachu z kanalizace i po případném vyschnutí vody v sifonu.

vše v balení



P142
Extra nízký sifon pro žlab
APZ2012


APZ2012-OPTION6: 77 mm 40 l/min
Ø40

Oboustranný rošt OPTION
(nerez-mat nebo pro vložení dlažby)



Volitelné příslušenství

P143
Kombinovaná
zápachová uzávěra



Otočný sifon

Horizontálně otočný sifon poskytuje neomezené možnosti napojení odpadního potrubí ve všech směrech. Navíc nebudete při instalaci potřebovat další nastavné armatury.



APZ2012 + rošt OPTIMAL

Podlahový žlab a oboustranný rošt

Jednotný vzhled



APZ18 Simple

Podlahový žlab
s nerezovým okrajem

6 let záruka




Online konfigurátor
www.alcadrain.cz/jak-vybrat

alca

Ekonomická varianta 2v1 pro dokonalý pocit

Liniové podlahové žlaby plastové s nerezovým okrajem

Představují ekonomické řešení
v segmentu podlahových žlabů
a nabízí optimální poměr mezi cenou
a kvalitou. Rošt a okraj plastového
žlabu jsou z kvalitního nerez. Ostatní
plastové části žlabu a zápachová
uzávěra zůstávají skryté v podlaze.



Žlab APZ18 Simple s nerezovým okrajem

Plastový žlab APZ18 je díky nízké
stavební výšce 62 mm vhodný
zejména pro rekonstrukce bytových
domů. Je vyroben z vysoce odolného
plastu, který odolává mrazu i chemii.

Rošt APZ18 Simple



 vše v balení



APZ18 Simple s nerezovým okrajem + rošt APZ18 Simple

Podlahový žlab s nerezovým okrajem
a roštem APZ18 Simple

Jen to krásné zůstane



APV110 + mřížka MPV013

Podlahová vpust nerezová extra-nízká s plnou mřížkou

Variety nerezových vpustí

APV110
APV120
APV130


→ viz str. 45

25 let záruka



Online konfigurátor
www.alcadrain.cz/jak-vybrat

alca



Špička mezi vpustmi

Tato vpust vznikla jako alternativa k našim klasickým nerezovým žlabům. Zákazníkům přináší další zajímavou variantu odvodnění koupelny, přitom zachovává nadstandardní technické vlastnosti i výjimečný moderní design. Pro toho, kdo upřednostňuje podlahové vpusti nebo z různých důvodů nemůže použít podlahový žlab, jsou naše nerezové vpusti jasnou volbou.

Volitelné příslušenství

P143

Kombinovaná zápachová uzávěra



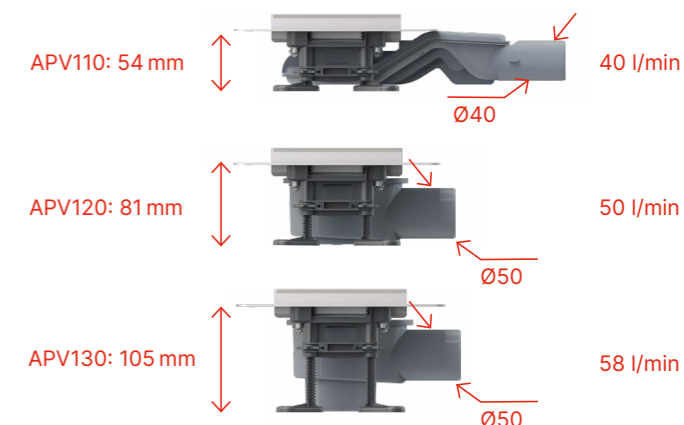
P144

Kombinovaná zápachová uzávěra



P145

Kombinovaná zápachová uzávěra



Luxusní nerezové provedení

Nerezové vpusti jsme navrhovali a vyvíjeli tak, aby splňovaly vysoké nároky na finální podobu koupelny. Precizní technologie jejich výroby dovoluje použít pohledové části z jednoho kusu masivní nerezové oceli bez nadbytečných mezer, svárů a jiných rušivých prvků. Vpust tak tvoří kompaktní celek vhodný pro všechny druhy moderních koupelen. S nerezovou podlahovou vpustí získáte naprosto čisté designové provedení vysoce funkčního technického prvku koupelny.

Mřížky nejen pro vložení dlažby

U bodových vpustí můžete vybírat z šesti mřížek a jednoduše tak ovlivnit jejich finální vzhled. Nejzajímavější variantou je použití odtokové mřížky, do níž lze vložit dlažbu, a nechat tak vpust přirozeně splynout s podlahou koupelny. Druhým typem je plná mřížka vyrobená z jednoho kusu oceli, která ve spojení s tělem vpustí působí velmi kompaktním dojmem. Třetí variantou jsou nerezové perforované mřížky. Díky výrobě precizním řezáním vodním paprskem přesně zapadnou do těla vpustí.

Tři výškové varianty sifonů

Dokonalou variabilitu montáže zaručují tři typy sifonů, které můžete použít s novými nerezovými podlahovými vpustmi. S nejnižší variantou sifonu o výšce 55 mm budete moci vpust použít i v prostorách s minimální výškou podlahy při zachování vysokého odtoku vody. Všechny tři varianty sifonů jsme konstrukčně řešili tak, aby byly jednoduše čistitelné bez chemických přípravků a nevyžadovaly složitou montáž ani údržbu. Možnost dokoupení kombinované zápachové uzávěry.

Specifikace podlahových žlabů ALCA

Nízká stavební výška

Nízká stavební výška:

od 55 mm u žlabů se sifonem s průměrem odtokové trubky 40 mm (vhodné pro rekonstrukce).
od 85 mm u žlabů se sifonem s průměrem odtokové trubky 50 mm (vhodné pro novostavby).



25 let záruka

Použitý materiál:

Nerezová ocel DIN 1.4301, ČSN 17240.


Zušlechtnění materiálu:

Moření a pasivace, elektrochemické přešetření.

Ochrana před znečištěním při instalaci:

Límeček a vpust jsou chráněny fólií, vanička polystyrenovou vložkou.

25 let záruka



Vysoký průtok vody (až 68 l/min)

Maximální průtok vody:

68 l/min u žlabů se sifonem s průměrem odtokové trubky 50 mm.
44 l/min u žlabů se sifonem s průměrem odtokové trubky 40 mm.

Dva sifony v jednom: Vysoký průtok umožňují dvě komory sifonu.

Norma: ČSN EN 1253




Dokonale čistitelný sifon

Použitý materiál: polypropylen

Konstrukce: 2 odtokové komory, 2 vyjímatelné vtokové dílce, 2 ochranné mřížky

Čistitelnost: Ochranná mřížka zachycuje větší nečistoty, vyjmutím mřížky a vtokového dílce je možné vyčistit odtokovou komoru až po odpadní trubku.

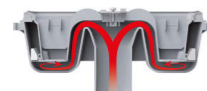


Kombinovaná zápachová uzávěra

Volitelné příslušenství pro nerezové žlaby

Použití do prostor, kde se očekává nižší využití žlabu a s tím spojená možnost vyschnutí vodní zápachové uzávěry, např. rekreační prostory, technické místnosti, prostory se sezónním použitím.

P095 pro nerezové žlaby APZ1, APZ4, APZ5, APZ6, APZ15, APZ16, APZ11, APZ1001, APZ1004, APZ1006, APZ1016, ARZ1



Pokud sifonem neprotéká voda, klapky jsou uzavřeny. Při vyschnutí vodní zápachové uzávěry zabraňují prostupu zápachu z kanalizace.



Při průtoku vody se otevřou klapky a umožní tak odtok vody.



P143, P144, P145 pro nerezový žlab APZ13, APZ23 a pro nerezové vpusti APV110, APV120, APV130



Online konfigurátor
www.alcadrain.cz/jak-vybrat

alca

Nadstandardní příslušenství

Nadstandardní příslušenství součástí balení:

- žlab smontovaný se sifonem
- kotvicí set (šrouby, hmoždinky)
- hydroizolační páska
- ochranná fólie límce a vtoku, ochranná vložka vaničky žlabu




Řešení na míru

Délkové rozpětí: 300 mm až 2 200 mm z jednoho kusu. Více než 2 200 mm spojením z více kusů.

Výškové varianty: Změna výšky okraje a hloubky vaničky podle přání zákazníka.

Sifon: Umístění podle přání zákazníka. Podle přítoku vody použití více sifonů v jednom žlabu.

Materiál: Standardně nerezová ocel DIN 1.4301, ČSN 17240.
Pro agresivní prostředí (bazény) nerezová ocel DIN 1.4404, ČSN 17349.



Údržba

Péče o rošt

Pro udržení bezvadného vzhledu čistěte minimálně jednou za měsíc. Nepoužívejte ostré předměty nebo abrazivní prostředky, které mohou poškodit povrch roštu. Videoprůvodce na www.alcadrain.cz

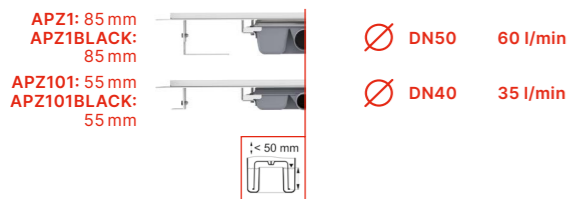


- | | | | |
|--------------------|-----------------------|-----------------------|---------------------|
| 1 žlab ALCA | 4 vrchní beton | 7 hydroizolační hmota | 10 flexibilní výplň |
| 2 sifon | 5 penetrační nátěr | 8 lepidlo | 11 kotvicí nohy |
| 3 podkladový beton | 6 hydroizolační páska | 9 dlažba | 12 rošt ALCA |

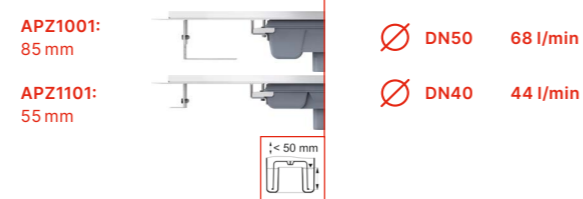
Liniové podlahové žlaby nerezové

Pro perforovaný rošt

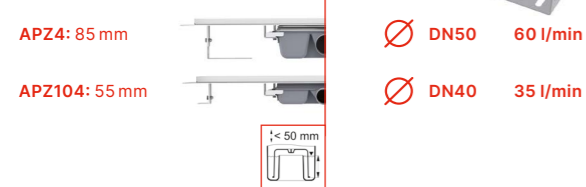
APZ1, APZ101 Low, APZ1BLACK, APZ101BLACK Low
Podlahový žlab s okrajem pro perforovaný rošt
(300, 550, 650, 750, 850, 950, 1050, 1150, 1450 mm)
Atypické délky na vyžádání.




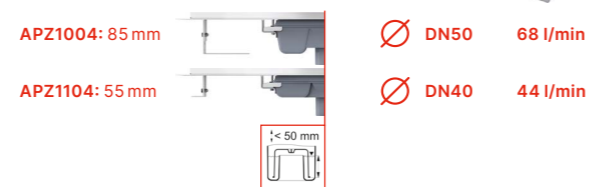
APZ1001, APZ1101 Low
Podlahový žlab s okrajem pro perforovaný rošt, svislý odtok
(300, 550, 650, 750, 850, 950, 1050, 1150, 1450 mm)
Atypické délky na vyžádání.



APZ4 Flexible, APZ104 Flexible Low
Podlahový žlab s okrajem pro perforovaný rošt a s nastavitelným límcem ke stěně
(550, 650, 750, 850, 950, 1050, 1150 mm)




APZ1004 Flexible, APZ1104 Flexible Low
Podlahový žlab s okrajem pro perforovaný rošt a s nastavitelným límcem ke stěně, svislý odtok
(550, 650, 750, 850, 950, 1050, 1150 mm)



APZ2001
Podlahový žlab s okrajem pro perforovaný rošt, bez zápachové uzávěry
(300, 550, 650, 750, 850, 950, 1050, 1150 mm)
Atypické délky na vyžádání.

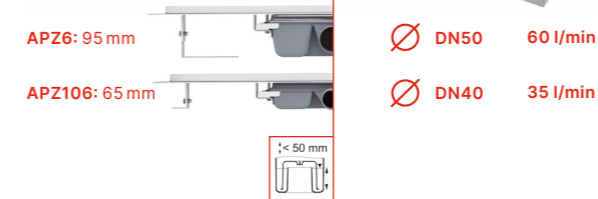


APZ1SMART-LINE
Podlahový žlab s okrajem pro perforovaný rošt (550, 650, 750 mm)

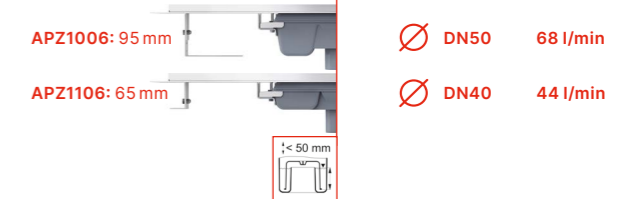


Pro plný rošt

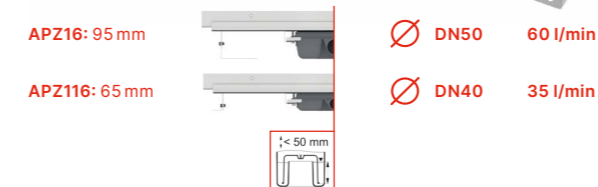
APZ6 Professional, APZ106 Professional Low
Podlahový žlab s okrajem pro plný rošt
(300, 550, 650, 750, 850, 950, 1050, 1150 mm)
Atypické délky na vyžádání.



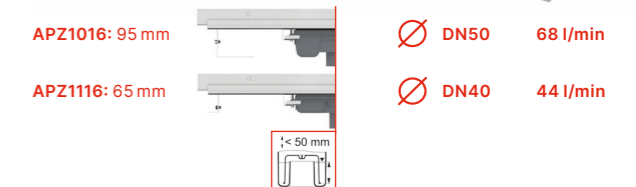
APZ1006 Professional, APZ1106 Professional Low
Podlahový žlab s okrajem pro plný rošt, svislý odtok
(300, 550, 650, 750, 850, 950, 1050, 1150 mm)
Atypické délky na vyžádání.




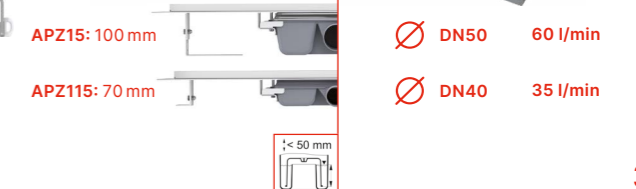
APZ16 Wall, APZ116 Wall Low
Podlahový žlab s okrajem pro plný rošt a s pevným límcem ke stěně
(300, 550, 650, 750, 850, 950, 1050, 1150 mm)
Atypické délky na vyžádání.



APZ1016 Wall, APZ1116 Wall Low
Podlahový žlab s okrajem pro plný rošt a s pevným límcem ke stěně, svislý odtok
(300, 550, 650, 750, 850, 950, 1050, 1150 mm)
Atypické délky na vyžádání.



APZ15 Marble, APZ115 Marble Low
Podlahový žlab bez okraje s roštem pro vložení dlažby
(300, 550, 650, 750, 850, 950, 1050, 1150 mm)
Atypické délky na vyžádání.



Liniové podlahové žlaby nerezové

Nerezové žlaby APZ13-DOUBLE9 Fit and Go, APZ23-DOUBLE9 Fit and Go Wall

APZ13-DOUBLE9 Fit and Go
Podlahový žlab (550, 650, 750, 850, 950 mm)



DOUBLE

Pouze v setu Fit and Go

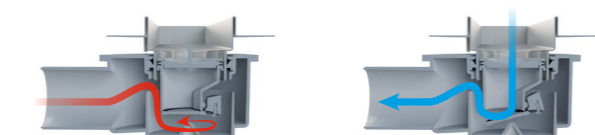
DN50 50 l/min



vše v balení

Obsah balení

- žlab
- oboustranný rošt DOUBLE (plný rošt nebo rošt pro vložení dlažby)
- hydroizolační páska v délce žlabu
- nízký sifon APZ-S9
- kombinovaná zápachová uzávěra SMART
- kotvicí souprava (šrouby, hmoždinky)
- kotvicí nohy
- demontážní háček



APZ23-DOUBLE9 Fit and Go Wall
Podlahový žlab (750, 850, 950 mm)



DOUBLE

Pouze v setu Fit and Go

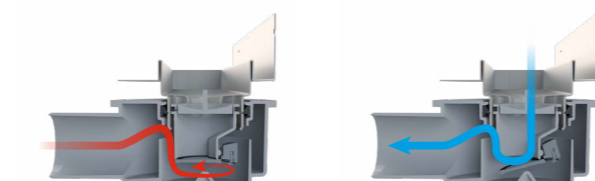
DN50 50 l/min



vše v balení



Obsah balení

- žlab ke stěně
- oboustranný rošt DOUBLE (plný rošt nebo rošt pro vložení dlažby)
- hydroizolační páska v délce žlabu
- nízký sifon APZ-S9
- kombinovaná zápachová uzávěra SMART
- kotvicí souprava (šrouby, hmoždinky)
- kotvicí nohy
- demontážní háček



Nerezové žlaby APZ13 Modular, APZ23 Modular Wall

Konfigurace podlahového žlabu APZ13 Modular, APZ23 Modular Wall



2 APZ13 Modular
Podlahový žlab (750, 850, 950 mm)



APZ23 Modular Wall
Podlahový žlab (750, 850, 950 mm)



Volitelné příslušenství



Liniové podlahové žlaby plastové

Pro perforovaný rošt

APZ8 Simple, APZ9 Simple, APZ10 Simple

Podlahový žlab s okrajem pro perforovaný rošt (550, 650, 750, 850, 950 mm)




APZ8, 9, 10: 62 mm \varnothing DN40 30 l/min



Rošt je součástí balení



Rošt je součástí balení



Rošt je součástí balení

APZ10BLACK Simple

Podlahový žlab s okrajem pro perforovaný rošt, černá-mat (550, 650, 750, 850, 950 mm)



APZ10BLACK: 62 mm \varnothing DN40 30 l/min



APZ30 Wall

Podlahový žlab s okrajem pro perforovaný rošt, černá-mat (650, 750, 850 mm)



APZ30 Wall: 62 mm \varnothing DN40 30 l/min

APZ18 Simple

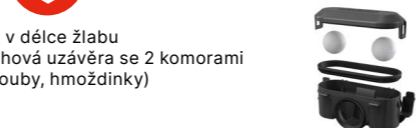
Podlahový žlab s nerezovým okrajem pro perforovaný rošt (550, 650, 750, 850, 950 mm)



APZ18: 62 mm \varnothing DN40 30 l/min

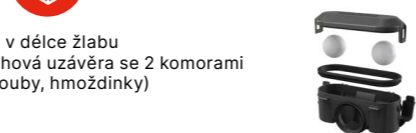
Obsah balení

- žlab
- rošt
- hydroizolační páska v délce žlabu
- kombinovaná zápachová uzávěra se 2 komorami
- kotvicí souprava (šrouby, hmoždinky)
- kotvicí nohy
- demontážní háček




Obsah balení

- žlab
- rošt
- hydroizolační páska v délce žlabu
- kombinovaná zápachová uzávěra se 2 komorami
- kotvicí souprava (šrouby, hmoždinky)
- kotvicí nohy
- demontážní háček



APZ10BLACK Simple



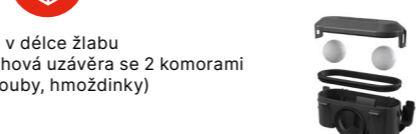
Rošt je součástí balení



Rošt je součástí balení

Obsah balení

- žlab
- rošt
- hydroizolační páska v délce žlabu
- kombinovaná zápachová uzávěra se 2 komorami
- kotvicí souprava (šrouby, hmoždinky)
- kotvicí nohy
- demontážní háček



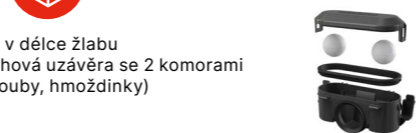
APZ30 Wall



Rošt je součástí balení

Obsah balení

- žlab
- rošt
- hydroizolační páska v délce žlabu
- kombinovaná zápachová uzávěra se 2 komorami
- kotvicí souprava (šrouby, hmoždinky)
- kotvicí nohy
- demontážní háček



APZ18 Simple



Rošt je součástí balení

Online konfigurátor
www.alcadrain.cz/jak-vybrat

alca


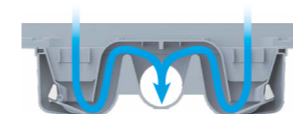
Pro perforovaný rošt, plný rošt nebo vložení dlažby

APZ12 Optimal

Podlahový žlab s okrajem pro perforovaný rošt nebo vložení dlažby (750, 850, 950, 1050 mm)



APZ12: 85 mm \varnothing DN50 63 l/min



APZ2012-OPTION6

Podlahový žlab (550, 650, 750, 850, 950 mm)



APZ2012-OPTION6: 77 mm \varnothing DN40 40 l/min

Obsah balení

- žlab
- rošt
- hydroizolační páska v délce žlabu
- kombinovaná zápachová uzávěra se 2 komorami
- kotvicí souprava (šrouby, hmoždinky)
- kotvicí nohy
- demontážní háček



Liniové podlahové žlaby nerezové

Odtokový systém do stěny

APZ5 Spa
Odtokový systém pro zabudování do stěny
(650, 750, 850, 950, 1050 mm)




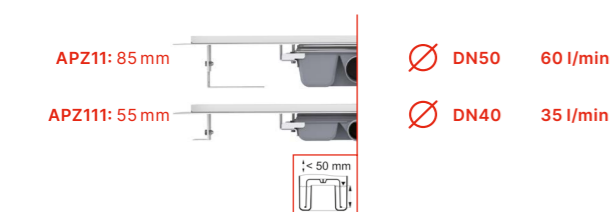
APZ5: 100 mm \varnothing DN50 60 l/min

Osvětlení žlabu APZ5 Spa		Délkové varianty osvětlení pro žlaby APZ5 Spa				
Barva osvětlení	Délka žlabu (mm)	650	750	850	950	1 050
Bílá	Kód osvětlení v délce žlabu	AEZ 120-650	AEZ 120-750	AEZ 120-850	AEZ 120-950	AEZ 120-1050
Modrá		AEZ 121-650	AEZ 121-750	AEZ 121-850	AEZ 121-950	AEZ 121-1050
Zelená		AEZ 122-650	AEZ 122-750	AEZ 122-850	AEZ 122-950	AEZ 122-1050
Červená		AEZ 123-650	AEZ 123-750	AEZ 123-850	AEZ 123-950	AEZ 123-1050
Rainbow		AEZ 124-650	AEZ 124-750	AEZ 124-850	AEZ 124-950	AEZ 124-1050

Zdroj pro osvětlení žlabu APZ5 Spa – AEZ 320

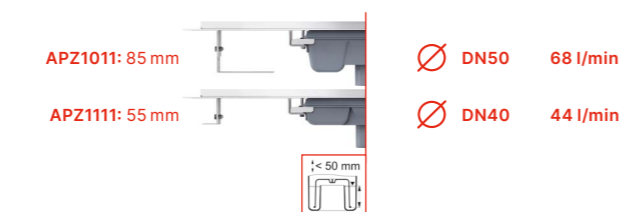
Antivandal

APZ11 Antivandal, APZ111 Antivandal Low
Podlahový žlab Antivandal s roštem
(300, 550, 650, 750, 850, 950, 1050, 1150 mm)



Rošt je součástí balení

APZ1011 Antivandal, APZ1111 Antivandal Low
Podlahový žlab Antivandal s roštem, svislý odtok
(300, 550, 650, 750, 850, 950, 1050, 1150 mm)



Rošt je součástí balení

Online konfigurátor
www.alcadrain.cz/jak-vybrat

alca


Rohové podlahové žlaby nerezové

vše v balení

ARZ1
Rohový podlahový žlab bez okraje pro perforovaný rošt



ARZ1: 100 mm \varnothing DN50 60 l/min



Podlahové vpusti nerezové

vše v balení

APV110
Podlahová vpust nerezová extra-nízká
130×130 mm boční, bez mřížky, vodní
zápachová uzávěra



APV110: 54 mm \varnothing DN40 40 l/min

APV120
Podlahová vpust nerezová nízká
130×130 mm boční, bez mřížky, vodní
zápachová uzávěra



APV120: 81 mm \varnothing DN50 50 l/min

APV130
Podlahová vpust nerezová 130×130 mm
boční, bez mřížky, vodní zápachová
uzávěra




APV130: 105 mm \varnothing DN50 58 l/min

Volitelné příslušenství



Nerezové lišty pro spádovanou podlahu ve sprchových koutech

Kód	Výška límce	Délka (mm)	Typ	Provedení
APZ 901M/1000	12	1000	levá	mat
APZ 902M/1000	12	1000	pravá	mat
APZ 903M/1000	14	1000	levá	mat
APZ 904M/1000	14	1000	pravá	mat
APZ 901M/1200	12	1200	levá	mat
APZ 902M/1200	12	1200	pravá	mat
APZ 903M/1200	14	1200	levá	mat
APZ 904M/1200	14	1200	pravá	mat
APZ 905M/1000	12	1000	oboustranná	mat
APZ 905M/1200	12	1200	oboustranná	mat
APZ 906M/1000	14	1000	oboustranná	mat
APZ 906M/1200	14	1200	oboustranná	mat



Elegance, design a inovace.
Tradici máme v krvi
a na kvalitě trváme.
To z nás dělá Alca Group.



EY Podnikatel roku
České republiky
2018 Vítěz



Kompletní sortiment sanitární techniky a potrubních systémů

alcadrain

Sanitární technika



Společnost Alcadrain byla založena v roce 1998 jako rodinná česká firma pod názvem Alcaplast, v roce 2022 změnila název v rámci vzniku skupiny Alca Group. Je největším výrobcem sanitární techniky ve střední a východní Evropě, na ploše přes 60 000 m² vyrábí více než 600 výrobků sanitární techniky – ventily, sifony, moduly, žlaby, vpusti, WC sedátka a další sortiment.



alcapipe

Potrubní systémy

Společnost FV - Plast byla založena v roce 1990 s cílem vyrábět kvalitní plastové potrubní systémy pro rozvody vody a topení. V roce 2021 se stala součástí skupiny Alca Group. Po více než 30 letech výroby, vývoje a inovací dnes zpracovává polyetylény, polypropylény i polybutylény do mnoha typů trubek, tvarovek a doplňků. Je největším výrobcem PP-RCT trubek a tvarovek ve střední a východní Evropě.



alcafix

Systémové stěny

Společnost Alcafix vznikla v roce 2022 v rámci skupiny Alca Group. Zabývá se výrobou modulárních systémů pro výstavbu a rekonstrukci koupelňových prostor a toalet. Tyto prefabrikované stěny v sobě integrují sanitární techniku i potrubní systémy ALCA a nachází uplatnění jak ve větších developerských projektech, tak při stavbě rodinných domů nebo při rekonstrukcích.



alca GROUP

alcadrain

Sanitární technika

Česká republika
Alcadrain s.r.o.
Komunardů 1626/35
170 00 Praha 7 – Holešovice
T: +420 519 821 117 – prodej ČR
T: +420 519 821 041 – export
alcadrain@alcadrain.cz
www.alcadrain.cz

Slovensko
Alcadrain SK s.r.o.
Novozámocká 209
949 05 Nitra – Dolné Krškany
T: +421 376 579 521
M: +421 918 977 220, +421 903 742 035
alcadrain@alcadrain.sk
www.alcadrain.sk

alcapipe

Potrubní systémy

Česká republika
FV – Plast, a.s.
Kozovazská 1049/3
250 88 Čelákovice
T: +420 326 706 711
fv-plast@fv-plast.cz
www.fv-plast.cz

alcafix

Systémové stěny

Česká republika
Alcadrain s.r.o.
Komunardů 1626/35
170 00 Praha 7 – Holešovice
alcafix@alcafix.cz
www.alcafix.cz

Tým našich specialistů je vždy připraven pomoci při projektování, instalaci i stanovování projektových cen výrobků.

Záruka uvedená u jednotlivých výrobků se vztahuje pouze na funkční technické vlastnosti výrobku, nevztahuje se na opotřebení výrobku způsobené jeho obvyklým užíváním ani na vady způsobené nedodržením obecných zásad zacházení s výrobkem nebo nedodržením návodu k výrobku. Kompletní záruční podmínky na www.alcadrain.cz/zaruky.



Český výrobce, ISO 9001:2015
Edice 1/2022 CZ, © Alcadrain s.r.o.
Změny rozměrů a provedení vyhrazeny.